

schöco



kabifix FK28

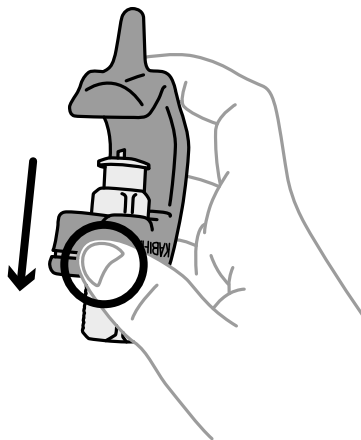
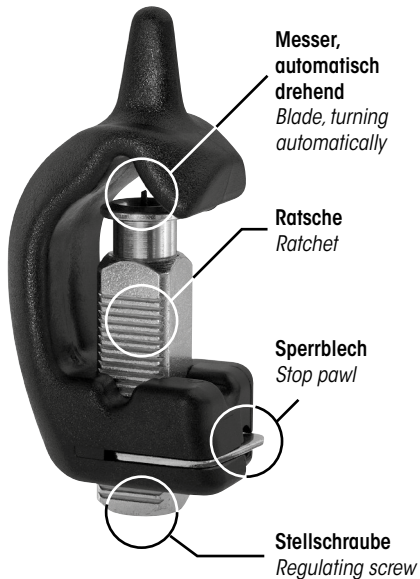
Gebrauchsanleitung
Instructions



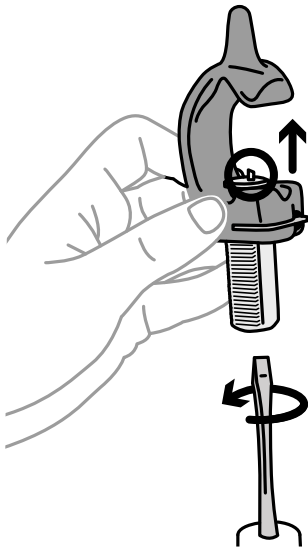
6 - 28 mm

Abisolierer für isolierte Leitungen
Cable stripper for insulated cables

Achtung:
Nicht geeignet für Arbeiten unter Spannung!
Attention: Not suitable for live-line work!



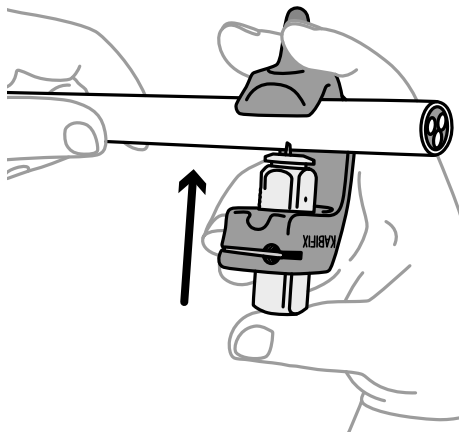
- 1** Ratsche durch Druck auf das Sperrblech zurückführen.
Press locking pawl to retract ratchet.



2

Messer durch Stellschraube auf Dicke der Isolation einstellen.

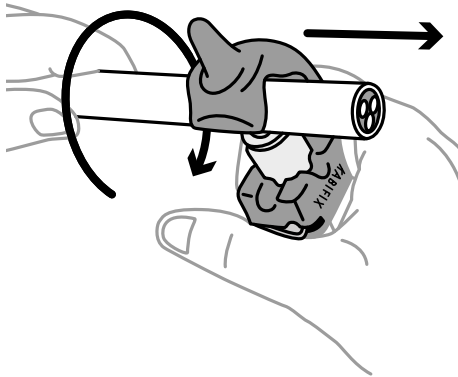
Turn adjusting screw to set height of blade according to thickness of insulation.



3

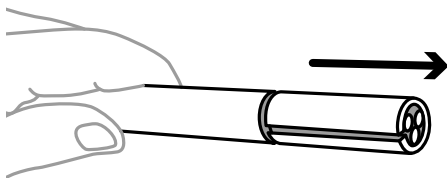
Kabel in die vorgesehene Mulde legen, Ratsche fest auf das Kabel drücken.

Insert cable into through, push ratchet up until blade fully enters insulation.



4

Kabifix um das Kabel drehen, dann längs ziehen; Messer dreht sich automatisch.
Turn Kabifix around cable insulation, and then pull along cable for longitudinal cut. Blade turns automatically.



5

Kabelmantel entfernen.
Remove insulation.

SCHÖRKEN GMBH

Hatzfelder Str. 215

D-42281 Wuppertal / Germany

E-Mail: info@schoerken.com

www.schoerken.com

Art.-Nr. 20509

Made in Germany